

ПАМЯТКА по вводу в оборот обуви, маркированной средствами идентификации российского образца

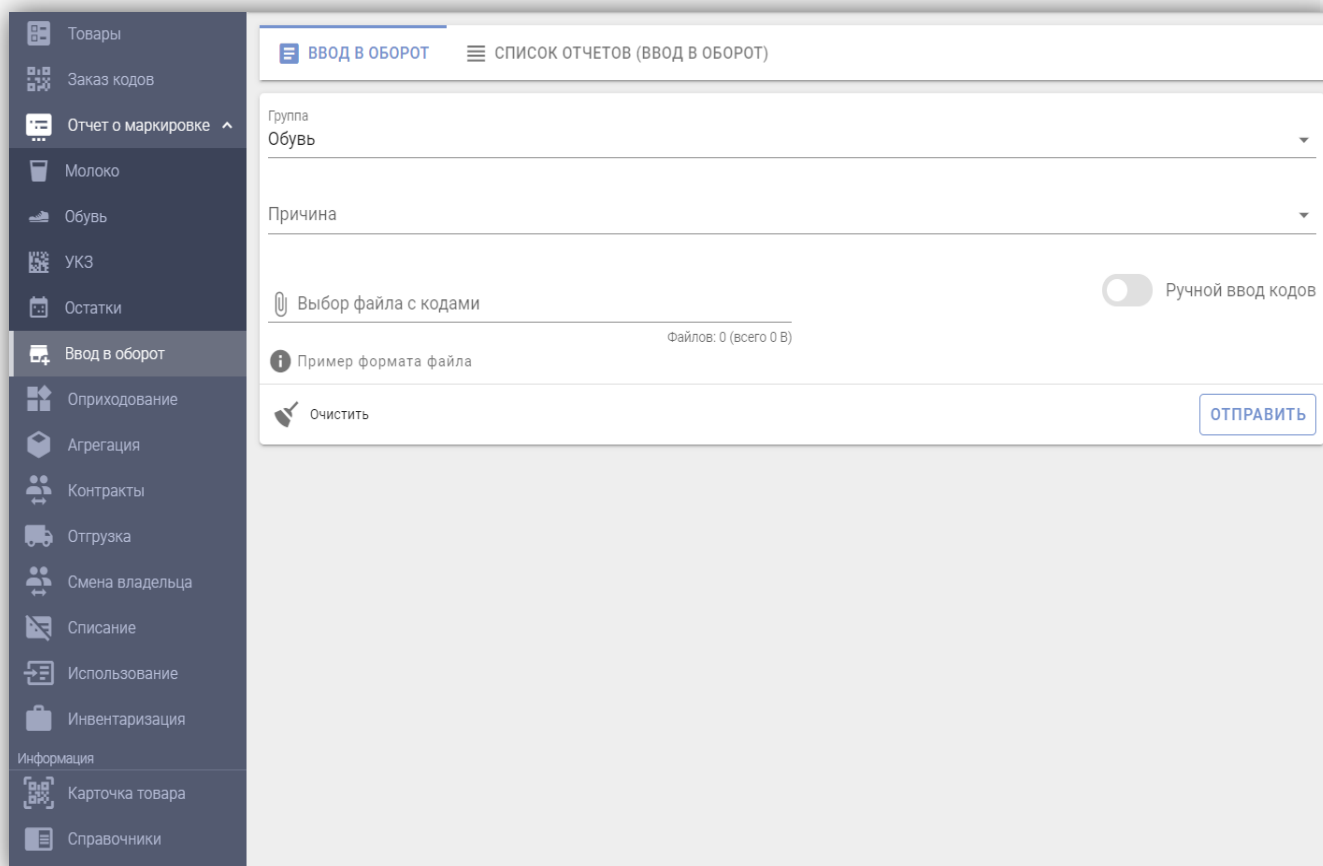
Маркированная обувь, ввезенная с 01.11.2021 года из стран-членов ЕАЭС, в частности, из Российской Федерации (далее - РФ), должна быть введена в оборот на территории Республики Беларусь (далее – РБ) – переданы в ГИС «Электронный знак» (систему маркировки, далее – система) сведения о полученной обуви. Данные могут быть переданы с помощью личного кабинета системы маркировки или с помощью API из Вашей учетной системы. Ниже приведен порядок действий пользователя с использованием кабинета ГИС «Электронный знак».

Если Вы приобрели с 01.11.2021 года обувь в РФ с целью ее дальнейшей реализации на территории РБ (у экспортера РФ) Вам необходимо выполнить следующие действия:

1. Ознакомьтесь с настоящей инструкцией и информацией на сайте оператора в разделе Обувь по адресу в сети Интернет <https://www.datamark.by/> (далее – сайт оператора), а также с инструкцией по эксплуатации кабинета, которую Вы получили при регистрации в ГИС «Электронный знак».

2. Осуществите вход в свой кабинет участника системы <https://i.datamark.by> (для входа можете воспользоваться функцией Вход на сайте оператора). Укажите реквизиты доступа, полученные при регистрации (имя пользователя – адрес Вашей электронной почты, пароль).

3. Выберите операцию для ввода в оборот на территории РБ полученного маркированного товара (в пункте меню Отчет о маркировке выберите режим «Ввод в оборот»):



The screenshot displays the 'Ввод в оборот' (Input into circulation) interface within the 'Электронный знак' system. The left sidebar menu includes options like 'Товары', 'Заказ кодов', 'Отчет о маркировке', 'Молоко', 'Обувь', 'УКЗ', 'Остатки', 'Ввод в оборот' (highlighted), 'Оприходование', 'Агрегация', 'Контракты', 'Отгрузка', 'Смена владельца', 'Списание', 'Использование', 'Инвентаризация', and 'Информация' (with sub-items 'Карточка товара' and 'Справочники'). The main content area has a header with 'ВВОД В ОБОРОТ' and 'СПИСОК ОТЧЕТОВ (ВВОД В ОБОРОТ)'. Below this is a form with a 'Группа' dropdown menu set to 'Обувь' and a 'Причина' dropdown menu. A file upload section includes a paperclip icon, the text 'Выбор файла с кодами', a toggle switch for 'Ручной ввод кодов', and the text 'Файлов: 0 (всего 0 В)'. There is also a 'Пример формата файла' (Example of file format) icon and an 'Очистить' (Clear) button. A blue 'ОТПРАВИТЬ' (SEND) button is located at the bottom right of the form area.

4. Заполните форму ввода, укажите:



- группу: **Обувь**
- причину, по которой вводите товар в оборот в РФ: **Ввоз из стран ЕАЭС**
- страну экспорта (из которой ввезен товар): **Россия**
- дату и номер документа, подтверждающего приобретение товара у поставщика РФ: дату и номер товарной накладной или иного документа, например, номер чека, в случае приобретения за наличный расчет в рамках рыночной торговли в РФ
- введите коды маркировки: с помощью сканера прочитайте коды маркировки с каждой пары обуви.

Для отправки в систему выполните действие «ОТПРАВИТЬ».

The screenshot shows a software interface for entering goods into circulation. The sidebar on the left contains various navigation options, including 'Ввод в оборот' (Enter into circulation). The main form is titled 'ВВОД В ОБОРОТ' and includes the following fields:

- Группа: **Обувь**
- Причина: **Ввоз из стран ЕАЭС**
- *Страна экспорта: **Россия**
- *Дата документа, подтверждающего приобретение товара: **01.11.2021**
- *Номер документа, подтверждающего приобретение товара: **25**

Below the form, there is a section for entering marking codes, titled 'ВВОД КОДОВ МАРКИРОВКИ'. It includes a text area with a QR code and a long alphanumeric string: '010460049400842921514)LdtJl2Q_qE91FFD0392UjpfAmDNE6RSpelcVxvtPJHHGI/8ULzOjPZINB8Z/WYPUYMdI7DEReHPNz1tlwqu8pwlt'. Below this is a table with the following columns: '№ п/п', 'Идентификационные коды', 'Детали', and 'Действия'.

№ п/п	Идентификационные коды	Детали	Действия
1	010460049400842921514)LdtJl2 ...	Код стран ЕАЭС идентификации товара	 

At the bottom of the table, it shows 'Итого кодов: 1'. There are also buttons for 'Добавить вручную', 'Очистить', and 'ОТПРАВИТЬ'.

Также, с помощью функции «Выбор файла с кодами», можно загрузить файл с полными кодами маркировки в формате *.txt.

Товары
Заказ кодов
Отчет о маркировке
Молоко
Обувь
УКЗ
Остатки
Ввод в оборот
Оприходование
Агрегация
Контракты
Отгрузка
Смена владельца
Списание
Использование
Инвентаризация
Информация
Карточка товара
Справочники

ВВОД В ОБОРОТ СПИСОК ОТЧЕТОВ (ВВОД В ОБОРОТ)

Группа
Обувь

Причина
Ввоз из стран ЕАЭС

*Страна экспорта
Россия

*Дата документа, подтверждающего приобретение товара
01.11.2021

*Номер документа, подтверждающего приобретение товара
015-658

Выбор файла с кодами
876-2021-1...ktuq8r.txt (130 B)

Ручной ввод кодов

Пример формата файла
Файлов: 1 (всего 130 B)

Очистить

ОТПРАВИТЬ

Справочно: для успешного ввода в оборот средств идентификации российского образца необходимо просканироваться помощью 2D сканера полный код маркировки (код маркировки = КИ + «криптохвост»). Код идентификации товара (КИ) – это строка из первых 31 символов кода маркировки).

Обращаем Ваше внимание, что выгрузка в личном кабинете ИС «Честный знак» РФ не содержит «криптохвост».

Передача всей полученной поставки одним документом (одним отчетом на всю товарную накладную) не требуется. Вы можете передавать сведения частями, отдельными отчетами по мере обработки (сканирования кодов маркировки). Количество передаваемых кодов маркировки в каждой части может быть любым, на Ваше усмотрение. При передаче каждой части заполняете указанные выше поля икоды маркировки, не переданные в предыдущих частях (просканированные средства идентификации).

5. Убедитесь, что подлинность указанных Вами кодов маркировки подтверждена оператором РФ, и Ваш товар введен в оборот на территории РБ, имеет соответствующий статус «Введен в оборот в РБ», который отображается мобильным приложением «Электронный знак», а также в карточке товара в личном кабинете.

Для этого выберите закладку «Список отчётов (ввод в оборот)». В данном списке будут отображены все переданные Вами отчеты.

Отправлено -	Идентификатор	Состояние	Обновлено
28.10.2021 15:16:23	f458596b-55b6-41b6-b84b-37610df6c5b8	Выполнен	28.10.2021 15:16:23
28.10.2021 14:29:18	d2850608-e080-4d30-9c68-c5e777481605	Выполнен	28.10.2021 14:29:19
28.10.2021 14:25:55	1c197638-0fa5-4c03-bd91-c81468e56af6	Выполнен	28.10.2021 14:25:55
28.10.2021 14:25:21	88284847-2d15-4404-b57f-3a0e90e506d2	Выполнен	28.10.2021 14:25:21
15.10.2021 08:14:33	52419eb0-1acc-49f0-baab-008af2337f87	Выполнен	15.10.2021 08:14:33

Строк на странице: 15 1 - 5 из 5

Просмотрите результат обработки каждого отчета, выберите отчет (нажав кнопкой мыши), убедитесь, что отсутствуют сведения об ошибочных позициях, т.е. все коды маркировки, переданные в данном отчете, подтверждены оператором РФ и введены в оборот в РБ - отображены сведения о количестве успешных позиций (товаров, введенных в оборот).

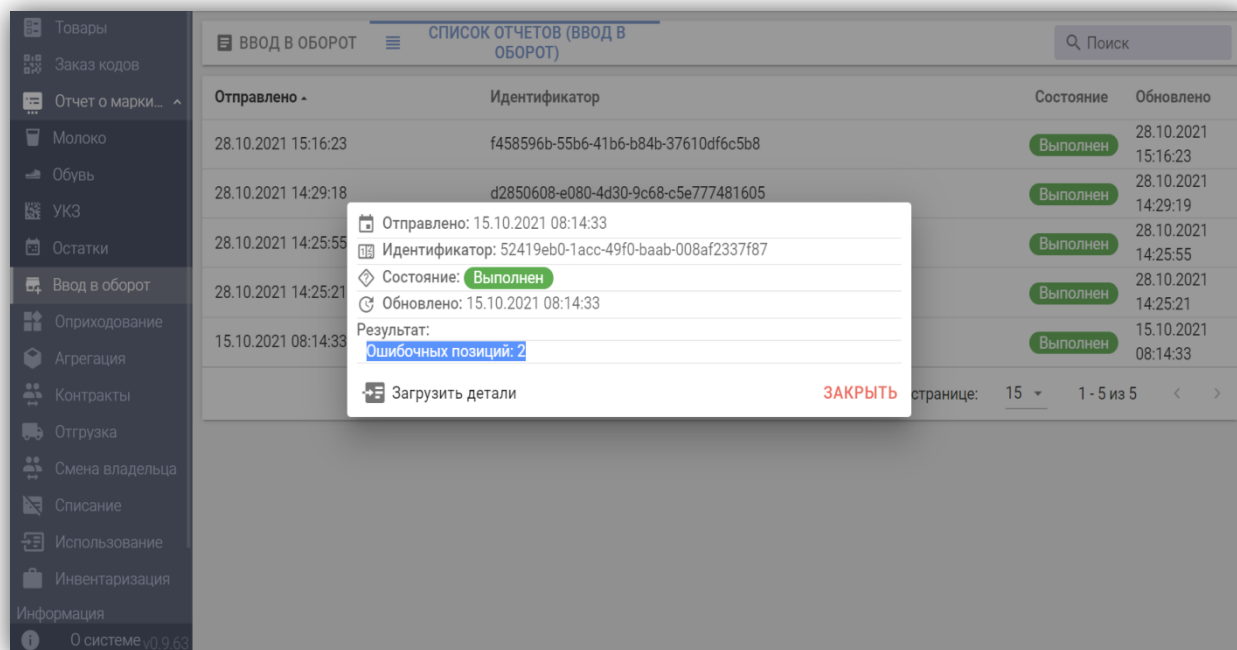
Отправлено -	Идентификатор	Состояние	Обновлено
28.10.2021 16:41:04	99e84773-5415-4518-be18-c1248cfc7def	Выполнен	28.10.2021 16:41:04
28.10.2021 15:16:23	f458596b-55b6-41b6-b84b-37610df6c5b8	Выполнен	28.10.2021 15:16:23
28.10.2021 14:29:18		Выполнен	28.10.2021 14:29:19
28.10.2021 14:25:55		Выполнен	28.10.2021 14:25:55
28.10.2021 14:25:21		Выполнен	28.10.2021 14:25:21
15.10.2021 08:14:33		Выполнен	15.10.2021 08:14:33

Строк на странице: 15 1 - 6 из 6

Отправлено: 28.10.2021 16:41:04
Идентификатор: 99e84773-5415-4518-be18-c1248cfc7def
Состояние: **Выполнен**
Обновлено: 28.10.2021 16:41:04
Результат:
Успешных позиций: 1
[Загрузить детали](#) **ЗАКРЫТЬ**

В противном случае, при наличии количества ошибочных позиций (кодов маркировки), необходимо получить перечень ошибочных кодов маркировки и проанализировать причину. Для этого воспользуйтесь операцией «Загрузить

детали», просмотрите коды маркировки и причину, по которой системой данный код отнесен к ошибочным.



Если в описании причины содержится текст «Не подтверждено оператором», это означает, что по данным оператора РФ (ИС «Честный знак») данный код не подтвержден как допустимый для оборота в РБ.

Такой товар не является маркированным, по данным фактам Вам следует обратиться к поставщику товара.

Если причина ошибки Вам не понятна, обратитесь в службу технической поддержки системы маркировки.

6. Проверку подлинности кодов маркировки Вы можете выполнить, воспользовавшись мобильным приложением «Электронный знак», в т.ч. до ввода товара в оборот.

ВНИМАНИЕ. Мобильное приложение «Честный знак» не предназначено для подтверждения подлинности кодов маркировки РФ для ввода в оборот товара на территории РБ, использовать следует мобильное приложение «Электронный знак».

При сканировании кодов маркировки мобильным приложением «Электронный знак» информация отображается цветом, соответствующим состоянию данного кода маркировки с учетом подтверждения его подлинности ИС «Честный знак».

Отображение сведений зеленым цветом говорит о том, что товар находится в обороте в РБ, желтым – допускается для ввода в оборот в РБ, красным цветом – товар не может быть введен в оборот в РБ (либо выбыл, либо не подтверждена подлинность кода маркировки, либо нет сведений о товаре в каталоге).